



# ardeol

Smalto lucido  
Glossy enamel



# ardeol

## serie 0.151

Smalto lucido

*Glossy enamel*

9020 - NERO


1010 BIANCO \*★

1022 BIANCO MEDIO \*


1023 BIANCO NEUTRO \*

1032 BIANCO MEDIO ★


1033 BIANCO NEUTRO ★



1507 - BIANCO SEGNALE RAL 9003




4135 GIALLO \*



1118 BIANCO LUCE




5196 ROSSO \*




1501 BIANCO PERLA RAL 1013



5181 RUBINO




1408 BIANCO PANNA



6187 MARRONE CHIARO \*




3152 CRETA \*




6411 MARRONE

ARDEOL è inserito nei seguenti sistemi tintometrici:


-  , le cui tinte madri sono contraddistinte dalla stella "★" (bianco 1010, bianco medio 1032, bianco neutro 1033)

-  : le cui tinte sono contraddistinte da asterisco "✱"

(1010 bianco; 1022 bianco medio; 1023 bianco neutro; 4135 giallo; 3152 creta; 6187 marrone chiaro; 5196 rosso; 7223 verde bandiera; 8218 blu intenso.)



1448 OPALE




7524 VERDE PALLIDO RAL 6021



9415 GRIGIO TERME



7223 VERDE BANDIERA \*




9414 LONTRA



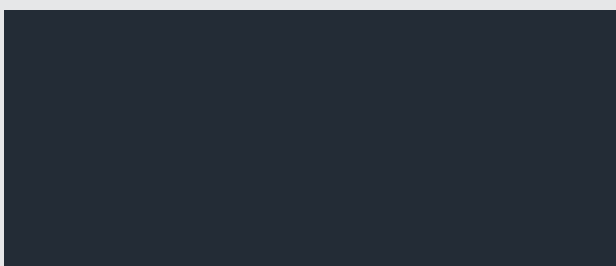
7204 PRATERIA



9416 GRIGIO SCURO



7415 VERDE BOTTIGLIA



9408 GRIGIO ANTRACITE



8412 BLUETTE

Le tinte di cartella sono soggette ad alterazioni ed offrono pertanto indicazione di massima.


*The card colours have only an approximate value, because they are subjected to alterations.*



8218 BLU INTENSO \*

ARDEOL is introduced in the following tinting systems:

-  , whose tinting bases are marked with "★" (bianco 1010, bianco medio 1032, bianco neutro 1033)

-  , whose colour bases of the system marked with "✱"

(1010 bianco; 1022 bianco medio; 1023 bianco neutro; 4135 giallo; 3152 creta; 6187 marrone chiaro; 5196 rosso; 7223 verde bandiera; 8218 blu intenso.)



# ardeol serie 0.151

## Smalto lucido · Glossy enamel

ARDEOL è uno smalto sintetico a base di resine alchidiche e pigmenti solidi alla luce; possiede buona brillantezza e copertura. È indicato per la finitura di supporti in legno o ferro destinati sia all'interno che all'esterno.

ARDEOL è inoltre dotato di un discreto potere anticorrosivo.

**Preparazione del supporto** - Superfici in ferro mai verniciate: asportare ruggine ed eventuali scaglie di laminazione con spazzola metallica, sgrassare e carteggiare adeguatamente. Ripulire accuratamente la superficie ed applicare due mani di ARDINOX 0.032, nel colore desiderato; dopo 24 ore, applicare due mani di ARDEOL.

Superfici in ferro già verniciate e parzialmente degradate: asportare ogni traccia di ruggine o di pitture non perfettamente aderenti. Carteggiare tutta la superficie, ripulire accuratamente, trattare le parti corrose con una o due mani di ARDINOX 0.032, oppure trattare tutta la superficie con uno strato di BASE, sottosmalto per legno e ferro, 0.025.

Dopo 24 ore applicare due mani di ARDEOL.

Superfici in legno mai verniciate: stuccare le eventuali imperfezioni (nodi, giunzioni, chiodature ecc.) con stucco sintetico oppure, per lavori all'interno, con LITOSTUCCO 1.050, operando con rasate successive. Dopo 24 o, rispettivamente, 6 ore dall'ultima rasata, carteggiare le parti stuccate, ripulire ed applicare una mano di ARDEOLITE 0.022. Lasciar trascorrere 24 ore, levigare la superficie con carta vetrata fine, ripulire accuratamente ed applicare due mani di ARDEOL.

Superfici in legno già verniciate: stuccare con LITOSTUCCO 1.050, le imperfezioni per interno o con stucco sintetico per esterno. Carteggiare adeguatamente il supporto, ripulire accuratamente ed applicare due mani di ARDEOL.

ARDEOL is a synthetic enamel based on alkyd resins & lightfast pigments. It features a good gloss and hiding power & corrosion protection. Its ideal for finishing both interior & exterior iron or woodwork.

**Preparation of the support** - Bare iron surfaces: remove any rust and/or flaking metal using a metal brush.

Degrease and sand thoroughly with ARDINOX 0.032. After 24 hours apply two coats of ARDEOL.

Painted & unsound iron surfaces: remove all traces of rust and loose old paint. Sandpaper the whole surface, clean thoroughly and treat all corroded areas with one or two coats of ARDINOX 0.032 or treat all the surface with a coat of BASE, undercoat for wood and iron, 0.025. After 24 hours, apply two coats of ARDEOL.

Bare wooden surfaces: stucco any imperfections (knot-holes, nail-holes, joints, etc.) with synthetic stucco or, for interior surfaces, with LITOSTUCCO 1.050. After 24 or 6 hours respectively from the last spreading, sand the stuccoed surfaces, clean and apply one coat of ARDEOLITE 0.022. After 24 hours, sand again the surface with fine-grain sand paper, clean and apply two coats of ARDEOL.

Painted wooden surfaces: degrease with ordinary detergents, rinse, stucco any imperfections and sand with LITOSTUCCO 1.050 for interior stuccoing & a synthetic stucco for exteriors. Sand thoroughly and apply two layers of ARDEOL.

### APPLICAZIONE · APPLICATIONS

7% max in volume di DILUENTE SINTETICO RAPIDO 0.976.0040



7% max in volume of DILUENTE SINTETICO RAPIDO 0.976.0040

6-7% in volume di ACQUARAGIA INODORE 0.970.0030



6-7% in volume of ACQUARAGIA INODORE 0.970.0030

6-7% in volume di ACQUARAGIA INODORE 0.970.0030



6-7% in volume of ACQUARAGIA INODORE 0.970.0030

3,2 m<sup>2</sup>/l



3,2 m<sup>2</sup>/l

Scheda Tecnica n° 4



Refer to TDS n°4

**ard · f.lli raccanello s.p.a.**  
**industria vernici e smalti**

1<sup>a</sup> Strada, 13 · Z.I. Nord · 35129 PADOVA (Italy)  
Tel +39 049 80 600 00 · Fax +39 049 77 37 49  
[www.ard-raccanello.it](http://www.ard-raccanello.it)  
[ardspa@ard-raccanello.it](mailto:ardspa@ard-raccanello.it)  
[pubblicita@ard-raccanello.it](mailto:pubblicita@ard-raccanello.it)

